


## Порядок регистрации на «Форум иностранных студентов и выпускников российских вузов – 2018» в Автоматизированной информационной системе Росмолодежь

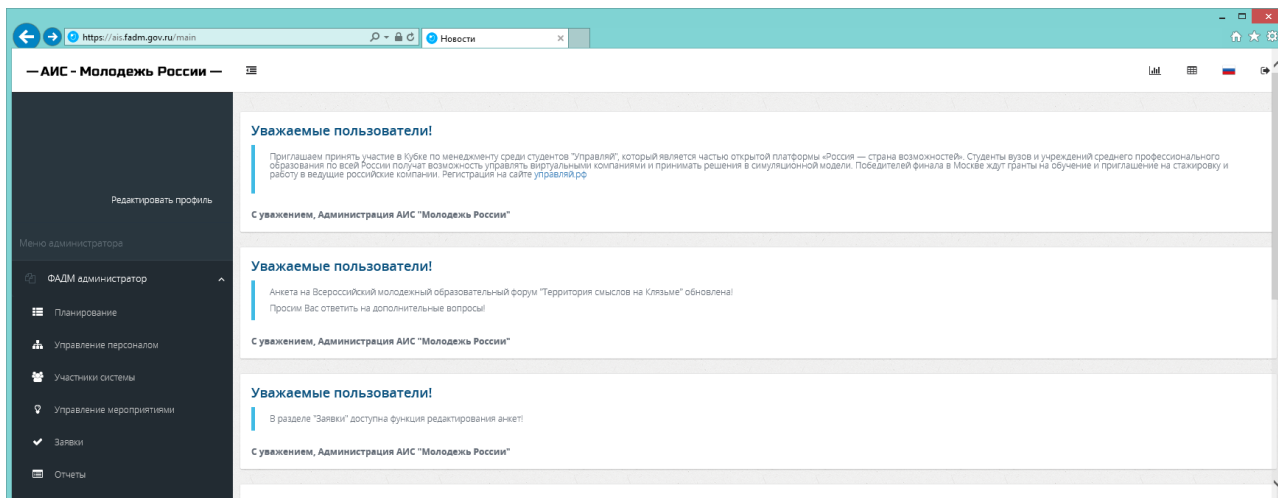
1. Зайти на страницу Автоматизированной информационной системы (АИС) Росмолодежь в сети Интернет (<https://ais.fadm.gov.ru/>)



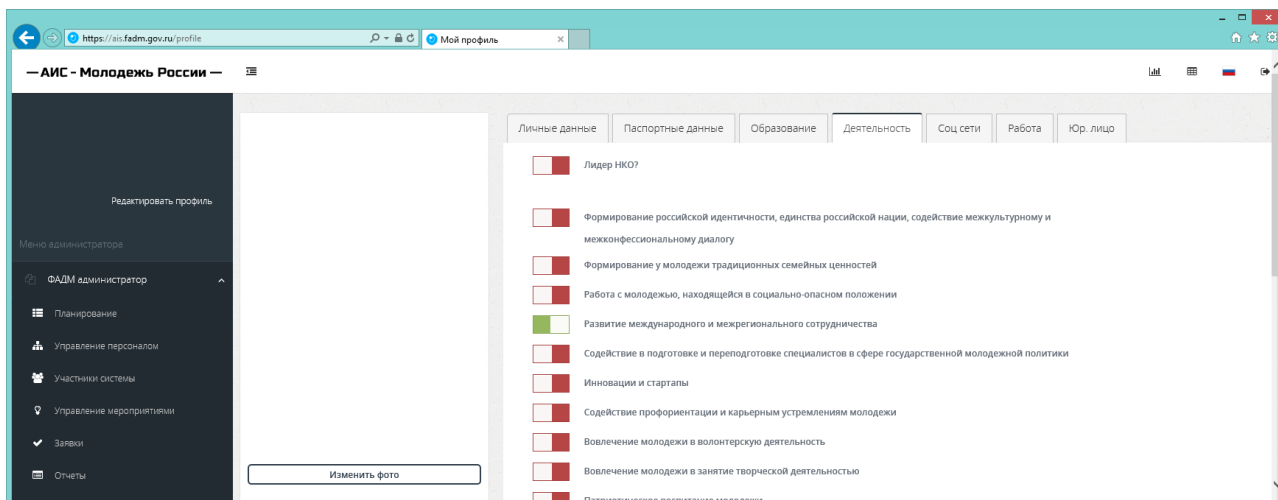
2. Нажать кнопку «Регистрация» и пройти процедуру регистрации, указав персональные данные **(ВАЖНО! Необходимы паспортные данные и реальная фотография)**.

The screenshot shows the registration form on the AIS Rosmolodezh website. The browser address bar displays 'https://ais.fadm.gov.ru/registration'. The page has a navigation bar with 'ВОЙТИ' (Login), 'РЕГИСТРАЦИЯ' (Registration), and 'ПОМОЩЬ' (Help). The registration process is divided into three steps: 'Шаг 1: Регистрационные данные' (Registration data), 'Шаг 2: Личные данные' (Personal data), and 'Шаг 3: Образование' (Education). Under 'Шаг 1', there are three radio button options: 'Я - гражданин России, проживающий на территории РФ' (I am a Russian citizen residing in the territory of the RF), 'Я - гражданин России, проживающий за рубежом' (I am a Russian citizen residing abroad), and 'Я - иностранный гражданин' (I am a foreign citizen). The first option is selected. Below these are input fields for 'Фамилия' (Surname), 'Имя' (Name), and 'Отчество' (Patronymic). There are also radio buttons for 'МУЖ' (Male) and 'ЖЕН' (Female). Further down are fields for 'Телефон' (Phone), 'Дата рождения' (Date of birth), 'Электронная почта' (Email), 'Вконтакте' (VK), and 'Facebook'. A placeholder for a profile picture is shown on the right side of the form.

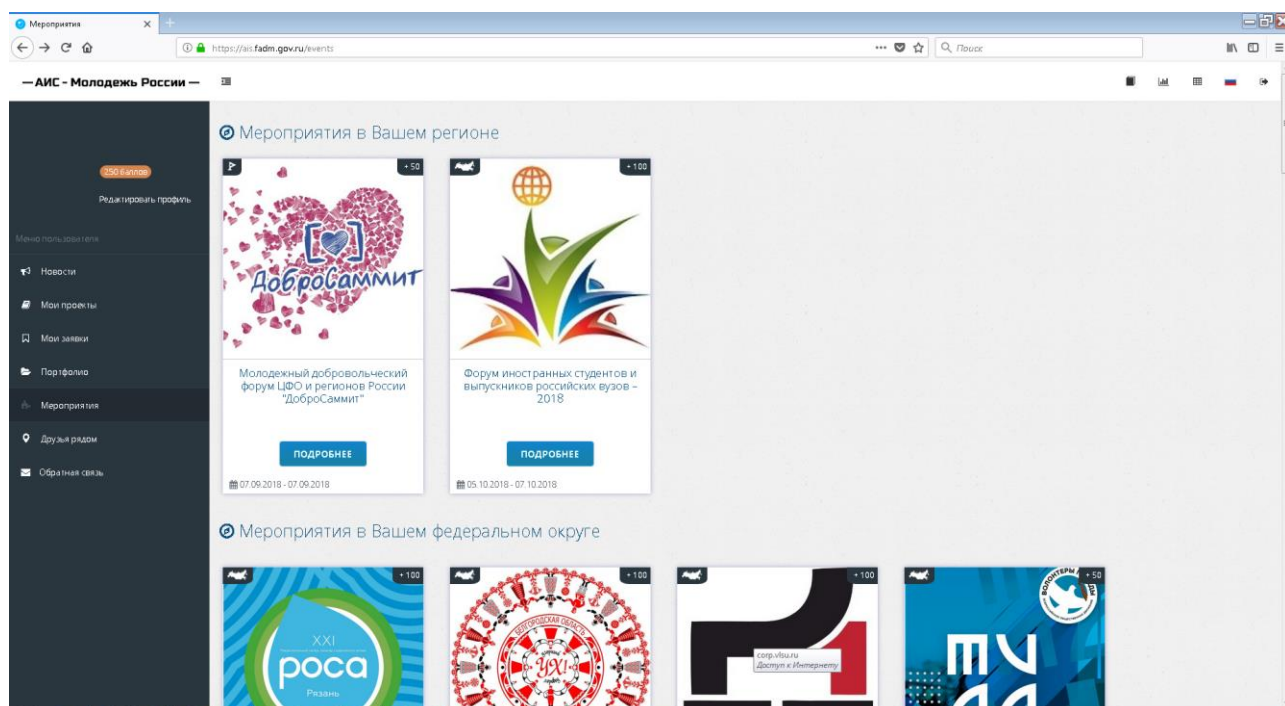
3. По окончании регистрации выполнить вход в АИС Росмолодежь с логином/паролем, присланными на электронную почту, указанную при регистрации:



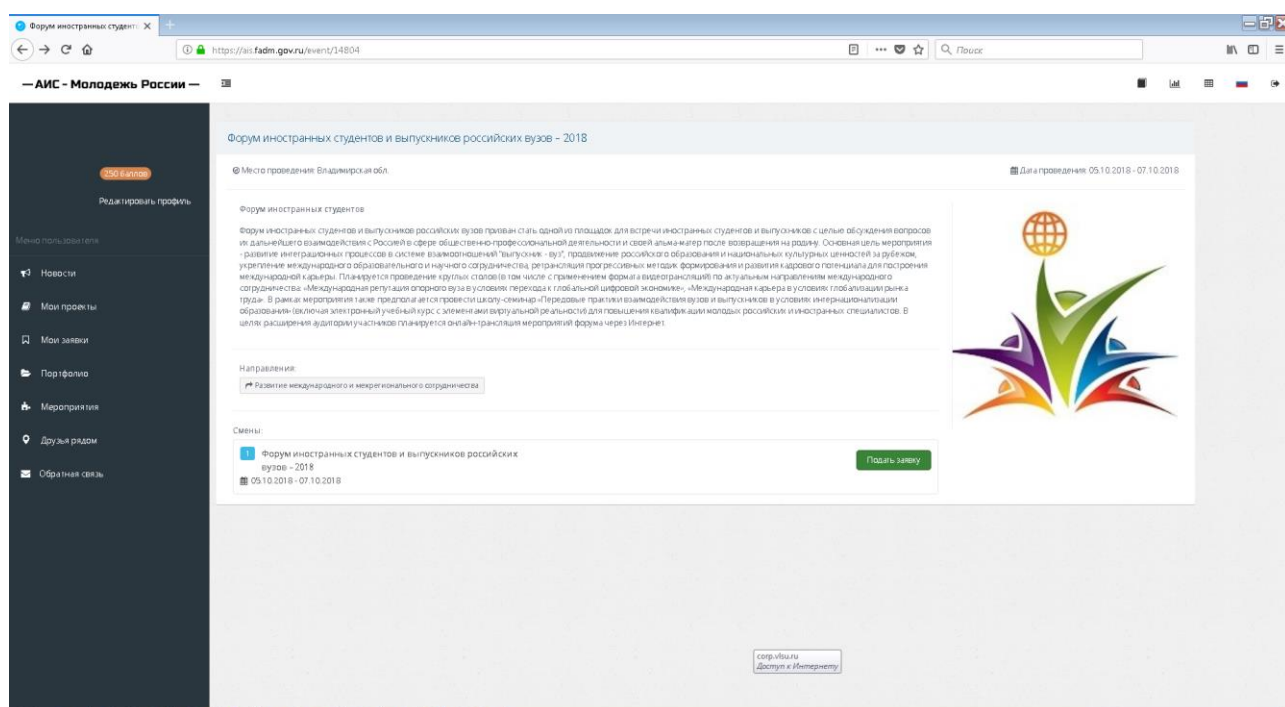
4. Перейти по ссылке «Редактировать профиль», затем на вкладку «Деятельность» и включить позицию «Развитие международного и межрегионального сотрудничества», затем «Сохранить изменения».



5. Перейти в пункт «Мероприятия» в меню слева, затем выбрать «Форум иностранных студентов и выпускников российских вузов – 2018».



6. Нажать кнопку «Подать заявку».



7. Внести дополнительную информацию для участия в форуме и нажать кнопку «Отправить заявку».

The screenshot shows a web browser window with the URL <https://ais.fadm.gov.ru/event/registration/17209>. The page title is "AIS - Молодежь России". The main content area is titled "Для регистрации на мероприятие, пожалуйста, заполните анкету." and contains a registration form with the following fields:

- Мероприятие: Форум иностранных студентов и выпускников российских вузов – 2018
- Смена: Форум иностранных студентов и выпускников российских вузов – 2018
- Дата проведения: с 05.10.2018 по 07.10.2018
- Место проведения: Владимирская обл., г. Владимир
- Ваше гражданство (подданство): [input type="text"]  
Укажите название государства, гражданином которого вы являетесь.
- Учебное заведение, выпускником которого вы являетесь: [input type="text"]  
Название учебного заведения на момент окончания обучения.
- Годы обучения: [input type="text"]  
Укажите год поступления и окончания учебного заведения.
- Специальность/направление обучения: [input type="text"]  
Укажите название специальности или направления, по которому вы обучались.
- Уровень образования: [input type="text"]
- Форма обучения: [input type="text"]
- Форма оплаты обучения: [input type="text"]
- Учебная степень/звание: [input type="text"]  
Укажите Вашу учебную степень и звание при наличии.
- Настоящее место работы, должность: [input type="text"]

At the bottom right of the form, there is a button labeled "Отправить заявку" (Send application).